

GSW115V



Główne parametry

Częstotliwość	Hz	50
Napięcie	V	400
Współczynnik mocy	cos ϕ	0.8
Faza i połączenie		3

Współczynnik mocy

Moc maksymalna LTP	kVA	115.25
Moc maksymalna LTP	kW	92.20
Moc znamionowa PRP	kVA	102.57
Moc znamionowa PRP	kW	82.06

Definicje (Według standardu ISO8528 1:2005)

PRP - Moc Znamionowa:

Definiowana jest jako maksymalna moc jaką agregat jest w stanie dostarczyć podczas pracy ciągłej pod zmiennym obciążeniem przez nieograniczoną liczbę godzin w ciągu roku w ustalonych warunkach oraz przy zachowaniu okresów serwisowych zalecanych przez producenta. Średnie obciążenie w czasie 24h nie powinno przekroczyć 70% mocy znamionowej. Dopuszczalne jest 10% przeciążenie przez 1 godzinę w ciągu 12 godzin.

LTP - Moc maksymalna:

Definiowana jest jako maksymalna moc w ustalonych warunkach, jaką agregat jest w stanie dostarczyć przez maksymalnie 500 godzin w ciągu roku (z czego nie więcej niż 300 godzin w trybie ciągłym) przy zachowaniu okresów serwisowych zalecanych przez producenta. Nie dopuszczalne jest jakiegokolwiek przeciążenie.

Dane silnika

Producent silnika	Volvo	
Model	TAD551GE	
Wersja	50 Hz	
Zoptymalizowana emisja spalin wg 97/68 50Hz (COM)	Stage 3A	
System chłodzenia silnika	Wody	
Liczba cylindrów i układ	4 in line	
Pojemność	cm ³	4760
Zasilanie	Turbodoładowany z intercoolerem	
Regulator obrotów	Elektroniczny	
Moc znamionowa PRP	kW	91
Moc maksymalna LTP	kW	102
Pojemność układu smarowania	l	21
Pojemność układu chłodzenia	l	19.7
Paliwo	Diesel	
Szczególne zużycie paliwa przy 75% PRP	g/kWh	270
Szczególne zużycie paliwa @ PRP	g/kWh	244
Rozruch	Elektryczne	
Zdolność rozruchu silnika	kW	5
Napięcie instalacji	V	24



Dane alternatora

Producent	Mecc Alte	
Model	ECP34-2S/4	
Voltage	V	400
Częstotliwość	Hz	50
Współczynnik mocy	$\cos \phi$	0.8
Bieguny	4	
Typ	Bezszcotkowy	
Voltage regulation system	Elektroniczny	
Standardowy AVR	DSR	
Tolerancja napięcia	%	1.5
Sprawność @ 75% obciążenia	%	92.5
Klasa izolacji	H	
Klasa IP	21	

Budowa

Solidna konstrukcja, która zapewnia łatwy dostęp do połączeń oraz części podczas przeglądów okresowych.

Regulator napięcia

Za kontrolę generowanego napięcia odpowiedzialny jest cyfrowy regulator DSR. Stabilność napięcia wynosi $\pm 1\%$ w stanie ustalonym niezależnie od współczynnika mocy oraz zmiany obrotów w zakresie od -5% do $+30\%$ obrotów znamionowych.

Uzwojenia / System wzbudzenia

Stojan alternatora jest nawinięty z poskokiem 2/3. Zapewnia to eliminację krotności trzeciej harmonicznej (3, 9, 15, itd.) napięcia wyjściowego. Uznawane jest to za najlepsze rozwiązanie w celu niezawodnego zasilania odbiorników nieliniowych. Poskok 2/3 minimalizuje indukowanie się nadmiernych prądów w obwodzie neutralnym. MAUX - Uzwojenie Dodatkowe MeccAlte jest oddzielnym uzwojeniem w stojanie zasilającym regulator napięcia. Uzwojenie to umożliwia przejęcie 300% obciążenia znamionowego przez 20 sekund. Umożliwia to niezawodny rozruch silników elektrycznych.

Izolacja / Impregnacja

Izolacja jest klasy H. Uzwojenia zostały zaimpregnowane najwyższej jakości żywicą epoksydową

Normy wykonania

Alternator został wykonany zgodnie z najbardziej powszechnymi normami, tj. CEI 2-3, IEC 34-1, EN 60034-1, VDE 0530, BS 4999-5000, CAN/CSA-C22.2 No14-95- No100-95.



Wyposażenie agregatu

PODSTAWA WYKONANA ZE SPAWANYCH STALOWYCH PROFILI, WYPOSAŻONA W:

- Amortyzatory drgań o odpowiedniej wielkości
- Spawane nogi podporowe

PLASTIKOWY ZBIORNIK PALIWA WYPOSAŻONY W:

- Wlew
- Odmę (wentylację)
- Czujnik poziomu paliwa

RURKA SPUSTOWA OLEJU:

- Ułatwiony spust oleju

SILNIK WYPOSAŻONY W:


- Akumulator rozruchowy
- Płyny (oprócz paliwa)

OBUDOWA:

- Wyciszona obudowa wykonana z modułowych ocynkowanych stalowych paneli w celu ochrony przed korozją oraz agresywnymi warunkami. Odpowiedni montaż oraz uszczelnienie zapewniają pełną ochronę przed warunkami atmosferycznymi.
- Łatwy dostęp w celu okresowej obsługi dzięki: szerokim bocznym drzwiom mocowanym na zawiasach ze stali nierdzewnej z plastikową klamką ; zdejmowalnym panelom..
- Zamykane drzwi zabezpieczające panel sterowania z oknem
- Boczna czerpnia powietrza odpowiednio zabezpieczona i wyciszona. Górna zabezpieczona wyrzutnia powietrza.
- Pojedynczy centralny uchwyt transportowy na dachu z możliwością odłączenia.

WYCISZENIE:

- Obudowa wyciszona wełną mineralną
- Wydajny tłumik umieszczony wewnątrz obudowy



Dane wymiarowe

Długość	(L) mm	3000
Szerokość	(W) mm	1150
Wysokość	(H) mm	1771
Pojemność zbiornika paliwa	l	350



Czas pracy

Czas pracy przy @ 75% PRP	h	15.89
Czas pracy przy @ 100% PRP	h	13.24

Poziom hałasu

Gwarantowany poziom hałasu (LWA)	dB(A)	97
Poziom ciśnienia akustycznego z 7 m	dB(A)	68

Dane instalacyjne

Całkowity przepływ powietrza	m ³ /min	110.82
Przepływ spalin przy PRP	m ³ /min	20.8
Temperatura spalin przy LTP	°C	619

Dane prądowe

Pojemność akumulatora	Ah	140
Prąd maksymalny	A	166.35
Prąd znamionowy wyłącznika	A	160

DOSTĘPNE PANELE STEROWANIA

RĘCZNY PANEL STEROWANIA	MCP
RĘCZNY PANEL STEROWANIA W PEŁNEJ OPCJI	MPF
Automatyczny Panel Sterowania	ACP
Panel Pracy Równoległej	MPP



RĘCZNY PANEL STEROWANIA

Ręczny panel sterowania na agregacie, wyposażony w analogowe wskaźniki, sterowanie, zabezpieczenia agregatu, zabezpieczony zamykanymi drzwiami.

WSKAŹNIKI (ANALOGOWE)

- Woltomierz (1 faza)
- Amperomierz (1 faza)
- Licznik motogodzin

STEROWANIE

- Stacyjka (wraz z grzaniem świec żarowych).
- Wyłącznik awaryjny zamontowany na obudowie

ZABEZPIECZENIA Z ALARMEM

- Niski poziom paliwa
- Błąd ładowania akumulatora
- Niskie ciśnienie oleju
- Wysoka temperatura silnika
- Zabezpieczenie różnicowo-prądowe

ZABEZPIECZENIA Z WYŁĄCZENIEM

- Niski poziom paliwa
- Błąd ładowania akumulatora
- Niskie ciśnienie oleju
- Wysoka temperatura silnika.
- Wyłącznik główny: III-biegunowy
- Wyłącznik awaryjny

INNE

- Panel sterowania zabezpieczony zamykanymi drzwiami



WYJŚCIA PANELU MCP

Kable mocy podłączone do wyłącznika głównego.

ETB - Miedziana listwa odbioru mocy

Optional

Zestaw gniazd

Optional

MPF - RĘCZNY PANEL STEROWANIA W PEŁNEJ OPCJI

Zamontowany na agregacie, zabezpieczony drzwiami i wyposażony w: analogowe wskaźniki, sterowanie, zabezpieczenia agregatu.

WSKAŹNIKI (ANALOGOWE)

- Woltomierz z przełącznikiem (3 fazy)
- Częstotliwościomierz
- Amperomierz z przełącznikiem (3 fazy)
- Licznik motogodzin
- Wskaźnik poziomu paliwa
- Wskaźnik ciśnienia oleju
- Wskaźnik temperatury silnika

STEROWANIE

- Stacyjka z kluczem
- Wyłącznik awaryjny

ZABEZPIECZENIA Z ALARMEM

- Niski poziom paliwa
- Awaria ładowania akumulatorów
- Niskie ciśnienie oleju
- Wysoka temperatura silnika
- Prąd doziemny

ZABEZPIECZENIA Z WYŁĄCZENIEM

- Niski poziom paliwa
- Awaria ładowania akumulatorów
- Niskie ciśnienie oleju
- Wysoka temperatura silnika
- Wyłącznik główny: III-biegunowy
- Wyłącznik awaryjny

INNE ZABEZPIECZENIA

- Panel zabezpieczony zamykanymi drzwiami

WYJŚCIA PANELU MPF

ETB - Miedziana listwa odbioru mocy		ETB
Zestaw gniazd		Standard
Niezależny wyłącznik i zabezpieczenie różnicowo-prądowe		
3P+N+T 400V 63A	n	1
3P+N+T CEE 400V 32A	n	1
3P+N+T CEE 400V 16A	n	1
230V/16A 2P+T CEE	n	1
230V/16A SCHUKO	n	1



ACP- Automacyjny Panel Sterowania

Automacyjny panel sterowania na agregacie, wyposażony w cyfrowy sterownik AC03 dla monitorowania, sterowania i zabezpieczenia agregatu, zabezpieczony zamykanymi drzwiami.

WSKAZANIA (AC03)

- Napięcie agregatu (3 fazy).
- Napięcie sieci.
- Częstotliwość agregatu.
- Prąd agregatu (3 fazy).
- Napięcie akumulatora.
- Moc (kVA - kW - kVA_r).
- Współczynnik mocy Cos φ.
- Licznik motogodzin.
- Obroty silnika r.p.m.
- Poziom paliwa (%).
- Temperatura silnika (w zależności od modelu)

STEROWANIE I INNE

- Cztery tryby pracy: OFF - Ręczny start - Automacyjny start - Automacyjny test
- Przyciski wymuszenia zasilania z agregatu lub z sieci
- Przyciski: start/stop, reset błędu, góra/dół/strona/wybór
- Wyłącznik awaryjny.
- Możliwość zdalnego startu.
- Alarm dźwiękowy
- Port komunikacyjny RS232
- Wyłącznik zasilania DC
- Automacyjny prostownik akumulatora
- Możliwość ustawienia HASŁA bezpieczeństwa

ZABEZPIECZENIA Z ALARMEM

- Zabezpieczenia silnika: niski poziom paliwa, niskie ciśnienie oleju, wysoka temperatura silnika
- Zabezpieczenia agregatu: niskie/wysokie napięcie, przeciążenie, niska/wysoka częstotliwość, nieudany rozruch, niskie/wysokie napięcie akumulatora, awaria prostownika akumulatora

ZABEZPIECZENIA Z WYŁĄCZENIEM

- Zabezpieczenia silnika: niski poziom paliwa, niskie ciśnienie oleju, wysoka temperatura silnika
- Zabezpieczenia agregatu: niskie/wysokie napięcie, przeciążenie, niskie/wysokie napięcie akumulatora
- Wyłącznik: III-biegunowy
- Przekroczony prąd doziemny (poprzez AC03)

INNE ZABEZPIECZENIA

- Wyłącznik awaryjny.
- Panel zabezpieczony zamykanymi drzwiami



WYJŚCIA PANELU ACP

Listwa do połączenia panelu ACP do SZR

Kable mocy podłączone do wyłącznika głównego.

Opcjonalne możliwości zdalnego sterowania: RCG

ETB - Miedziana listwa odbioru mocy Optional

Zestaw gniazd Optional

MPP- Panel Pracy Równoległej

Zamontowany na agregacie, wyposażony w cyfrowy sterownik IG-NTC w celu monitorowania, sterowania, zabezpieczenia oraz współdzielenia obciążenia zarówno jednego jak i wielu agregatów pracujących awaryjnie lub równolegle (do 32 agregatów w wyspie).

CYFROWE WSKAZANIA (na wyświetlaczu IG-NTC)

- Sieć: Napięcie, prąd, częstotliwość.
- Sieć: kW - kVAr - współczynnik mocy Cos f.
- Napięcie agregatu (3 fazy).
- Częstotliwość agregatu.
- Prąd agregatu (3 fazy).
- Moc agregatu (kVA - kW - kVAr).
- Współczynnik mocy Cos f.
- Energia agregatu kWh, kVAh
- Napięcie akumulatora
- Licznik motogodzin
- Obroty silnika
- Poziom paliwa (%).
- Temperatura silnika (w zależności od modelu).
- Ciśnienie oleju (w zależności od modelu).

STEROWANIE I INNE

- Wyświetlacz graficzny 128x64 pixeli.
- Tryby pracy: WYL -funkcja SZR- Jeden agregat równolegle z Siecią -Jeden agregat równolegle i awaryjnie do Sieci- Wiele agregatów równolegle w wyspie.
- Przyciski wyboru źródła zasilania Sieć/ Agregat.
- Przyciski: start/stop, reset błędu, góra/dół/strona/potwierdzenie.
- Możliwość pracy wielu jednostek równolegle z podziałem obciążenia i cyfrowym sterowaniem AVR
- Automatyczna synchronizacja i sterowanie mocą (poprzez elektroniczny regulator obrotów lub komputer silnika)
- Import/Eksport mocy oraz przejmowanie szczytów w Sieci
- Regulacja napięcia oraz współczynnika mocy (AVR).
- Konfigurowalne cyfrowe WE/WY (12/12) i analogowe wejścia (3).
- Zintegrowane programowalne funkcje PLC.
- Historia zdarzeń (do 500 zapisów).
- Zakres pomiarów 120/277V i 0-1/0-5A.
- Możliwość zdalnych startów i blokad.
- Włącznik zasilania DC
- Alarm dźwiękowy
- Automatyczna ładowarka buforowa
- Porty komunikacyjne 2xRS232/RS485/USB .
- Możliwość zabezpieczenia ustawień hasłem .

ZABEZPIECZENIA Z ALARMEM I WYŁĄCZENIEM

- Zabezpieczenia silnika: niski poziom paliwa, niskie ciśnienie oleju, wysoka temperatura silnika.
- Zabezpieczenia agregatu: niskie/wysokie napięcie, przeciążenie, niska/wysoka częstotliwość, nieudany rozruch, niskie/wysokie napięcie akumulatora.
- Inne: nadprądowe, zwarciove, przed mocą zwrotną, przed prądem doziemnym.

INNE ZABEZPIECZENIA:

- Wyłącznik główny: IV-biegunowy z napędem.
- Wyłącznik awaryjny.
- Panel sterowania zabezpieczony zamykanymi drzwiami

WYJŚCIA PANELU MPP

Wielopinowe złącze (wejście i wyjście) dla kabla sterującego	n	2
Kabel połączeniowy z 2 złączami (długość 10m)	n	1
ETB - Miedziana listwa odbioru mocy		ETB



Dodatki:

Dostępne na zamówienie :

OPCJE PANELU STEROWANIA

RCG - Akcesoria do zdalnego sterowania i monitoringu - dostępne dla modeli:	ACP MPP
TLP - Akcesoria dla zdalnych sygnałów - dostępne dla modeli:	ACP MPP
ADI - Regulowany prąd różnicowy - dostępne dla modeli:	ACP
TIF - IV-biegunowy wyłącznik zamiast III-biegunowego - dostępne dla modeli:	ACP
ETB - Miedziane Zaciski Odbioru Mocy - dostępne dla modeli:	ACP

**Zestaw gniazd**

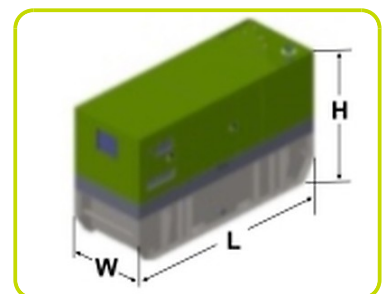
Zestaw gniazd - dostępne dla modeli:	ACP MCP	
Niezależny wyłącznik i zabezpieczenie różnicowo-prądowe		
3P+N+T 400V 63A	n	1
3P+N+T CEE 400V 32A	n	1
3P+N+T CEE 400V 16A	n	1
230V/16A 2P+T CEE	n	1
230V/16A SCHUKO	n	1
NB: do zamontowania konieczne:	ETB	

**OPCJE AGREGATU**

KPR - Zestaw Premium (Wanna retencyjna - Czujnik wycieku - Ręczna pompa spustowa oleju)	
AFP - Automatyczna pompa paliwa	ACP MPP
Zestaw Rental składający się z: filtra paliwa z odstojnikiem wody, trójdrożnego zaworu dla zewnętrznego zbiornika, wyłącznika akumulatora, prętu uziemiającego, folderu na dokumenty	

Powiększony zbiornik paliwa

Pojemność zbiornika paliwa	l	890
Długość (Agregat)	(L) mm	2414
Szerokość (Agregat)	(W) mm	1168
Wysokość (Agregat)	(H) mm	2429

**OPCJE SILNIKA**

PHS - Podgrzewanie cieczy chłodzącej - dostępne dla modeli:	ACP MPP
EEG - Elektroniczny Regulator Obrotów	

Akcesoria

Akcesoria dostępne jako opcjonalne wyposażenie

STR - Przyczepa do transportu wewnętrznego

RTR - Przyczepa drogowa

LTS - Samoczynne Załączenie Rezerwy dostarczane oddzielnie -Akcesoria ACP

Panel Samoczynnego Załączenia Rezerwy składający się z:

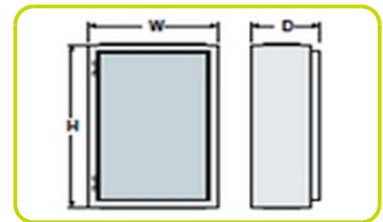
- 2-rzędowego 4-biegunowego przełącznika z napędem złożonego z dwóch rozłączników wzajemnie blokowanych.
- Automagiczne przełączenie pod obciążeniem (AC22, AC23) z i w każdą pozycję "1", "0", "2" zarówno elektryczne jak i ręczne (awaryjne), przełączenie z bezpośrednim przejściem z pozycji "1" w pozycję "2" i odwrotnie.
- Przedni wyświetlacz pozycji "1", "0", "2" oraz mechaniczny wskaźnik.
- Bezpieczeństwo: blokada poprzez klódkę, uniemożliwiająca zarówno automatyczne jak i ręczne przełączenie, przełącznik wyboru pracy automatycznej lub ręcznej, szybki czas przełączenia z pozycji "1" w pozycję "2" i odwrotnie.
- Łatwe i szybkie podłączenie elektryczne dzięki szybkozłączkom kablowym.
- Zgodność z normami: IEC 60947-1 IEC 60947-3, CEI EN 60947-1 / CEI EN 60947-3 IEC 439-1, CEI EN 60439-1 IEC 204-1, CEI EN 60204-1, VDE 0660 Teil 107
- Lampki sygnalizujące ZASILANIE Z SIECI lub ZASILANIE Z AGREGATU.
- Ręczny wybierak źródła zasilania i pracy: SIEĆ – AUTO – AGREGAT



PRĄD ZNAMIONOWY I WYMIARY PANELU SZR (standard*)

Prąd znamionowy	A	200
Szerokość	(W) mm	600
Wysokość	(H) mm	400
Głębokość	(D) mm	200

* = Możliwe większe moce



Printed on 8/03/2015 (ID 1968)

©2012 | PR INDUSTRIAL s.r.l. | All rights reserved | Image shown may not reflect actual package. Specifications subject to change without notice | ENERGY GENERATION is registered trademarks of PR INDUSTRIAL s.r.l. Other company, product or service names may be trademarks or service marks of others. RevA (06/2012).